

令和4年度 学生寮募集要項 (新入生用)

吉田キャンパス (山口市)

吉田寮1号棟 (男子寮)

吉田寮2号棟 (男子寮)

ふしの

榎野寮1号棟 (女子寮)

ふしの

榎野寮2号棟 (女子寮)

※学生寮の募集は、あなたが受験した入試方法により、
以下の3つの募集区分に分かれます。

入試方法	学生寮の募集区分
総合型選抜、学校推薦型選抜Ⅰ、学校推薦型選抜Ⅱ、 社会人、帰国生徒	募集区分A
一般選抜前期日程	募集区分B
一般選抜後期日程、山口大学大学院入学者選抜	募集区分C

山 口 大 学

本学には、吉田キャンパス・小串キャンパス（医学部）及び常盤キャンパス（工学部）の3つのキャンパスがあります。医学部・工学部入学の新入生も、入学後1年間は吉田キャンパスで修学することになりますので、以下のとおり吉田キャンパスの学生寮について入寮募集を行います。

1. 寮の概要及び募集人員

(1) 吉田寮（男子）

寮名等	吉田寮1号棟（男子）	吉田寮2号棟（男子）
所在地	山口市吉田1677-1	
居室	1人部屋（約14㎡）	1人部屋（約18㎡）
収容定員	176名	130名
寄宿料（月額）	16,500円	24,300円
入寮費（入寮時のみ）	20,000円	20,000円
諸経費（月額）	500円（予定額）	500円（予定額）
光熱水費等	個人負担	個人負担
居室設備	バス・トイレ、ミニキッチン（IH）、エアコン、クローゼット、下駄箱、吊り本棚、机（椅子無し）、ベッド、テレビアンテナ端子	

(2) 榎野寮（女子）

寮名等	榎野寮1号棟（女子）	榎野寮2号棟（女子）
所在地	山口市吉田1677-1	
居室	1人部屋（約14㎡）	1人部屋（約18㎡）
収容定員	89名	69名
寄宿料（月額）	16,500円	24,300円
入寮費（入寮時のみ）	20,000円	20,000円
諸経費（月額）	500円（予定額）	500円（予定額）
光熱水費等	個人負担	個人負担
居室設備	バス・トイレ、ミニキッチン（IH）、エアコン、クローゼット、下駄箱、吊り本棚、机（椅子無し）、ベッド、テレビアンテナ端子	

(3) 吉田寮・榎野寮の募集人員

吉田寮（男子） 1号棟・2号棟合計	榎野寮（女子） 1号棟・2号棟合計
約130名	約45名

※募集人員は、募集区分A～Cの総数となります。

※人数は概数で、在寮生の退寮状況により、多少、増減します（令和4年1月7日現在）。

(4) 連絡事項

- ① 寮の入寮期間は、4月2日（土）、4月3日（日）の予定です。
なお、詳細は、選考結果通知に同封する「入寮案内」でお知らせします。
- ② 入寮者は、寄宿料、入寮費及び寮の運営に必要な諸経費を負担することになります。
なお、寄宿料は、口座引き落とし（ゆうちょ銀行）です。
- ③ 入寮費は、退去時の以下の費用（項目）について充当します。
 - ア) ハウスクリーニング代
 - イ) 「原状回復をめぐるトラブルとガイドライン」（国土交通省住宅局）において賃借人が負担すべきとされる費用
 - ウ) 未払いの諸経費
 - エ) ゴミ処分費※イ、ウ、エについては、費用が発生した場合のみ、対象となります。
- ④ 光熱水費（電気、ガス、水道）については、個人契約になります。
- ⑤ 吉田寮1号棟及び榎野寮1号棟はユニットバスタイプ（バス、トイレ一体型）、吉田寮2号棟及び榎野寮2号棟はセパレートタイプ（バス、トイレ別）になります。
- ⑥ 必要な電化製品（冷蔵庫及び洗濯機等）については各自準備してください。
- ⑦ テレビ等がある場合は、NHKの受信契約が必要です。
- ⑧ 学生寮の入寮許可期間は1年間です。在寮の継続を希望する場合は、再入寮手続きにより引き続き許可される場合があります。
※在寮の継続を希望する場合は、別室へ移ることはできません。
- ⑨ 学生寮には、吉田寮、榎野寮それぞれに学生で組織する運営組織（自治会）があります。
- ⑩ 入寮者は、山口大学寄宿舍規則を遵守しなければなりません。
- ⑪ 吉田寮・榎野寮には駐車場があります。
駐車料金は、月額600円（年額7,200円）です。
なお、駐車場に限りがあるため駐車許可ができない場合があります。

※ 学生寮（居室内含む）のある山口大学構内は**全面禁煙**となっています。したがって、喫煙者は、学生寮への応募を差し控えてください。

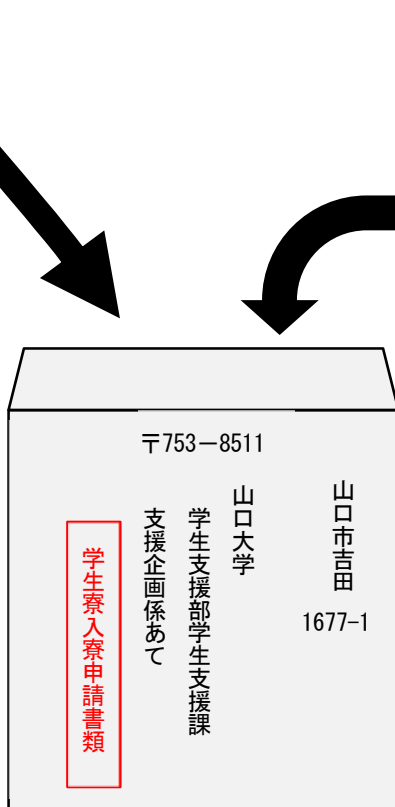
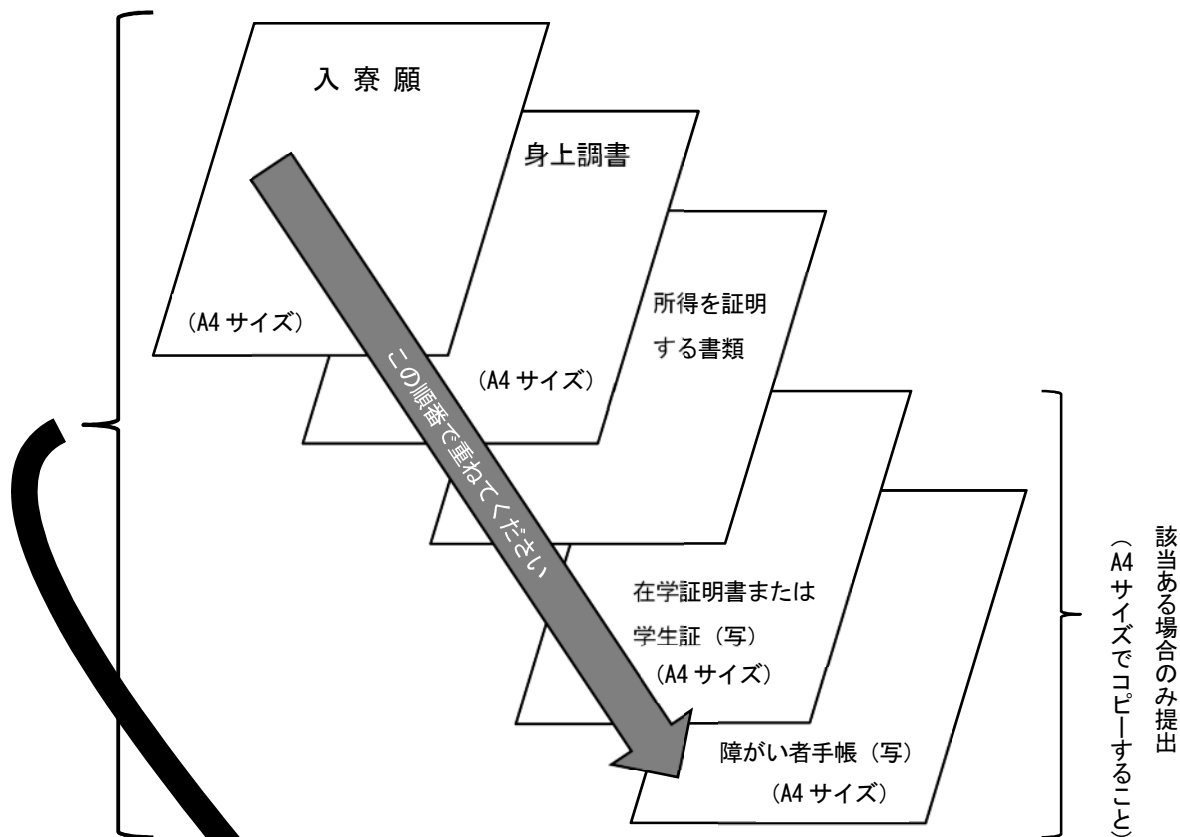
2. 申請方法等

(1) 申請書類等

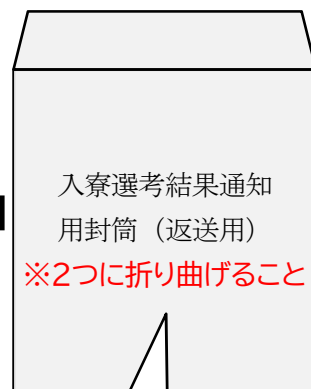
書類名称	摘 要
ア) 入寮願 (様式1) ※サイズはA4	募集区分ごとに、様式を下記の日時にホームページに掲載します。必ず該当する募集区分の様式を使用して下さい。 <u>他の募集区分の様式を使用した場合は、当該募集区分の選考の対象となりません。</u> 募集区分A ⇒ 令和4年2月14日 (月) 10時頃 募集区分B ⇒ 令和4年3月 2日 (水) 10時頃 募集区分C ⇒ 令和4年3月11日 (金) 10時頃
イ) 入寮生身上調書 (様式2) ※サイズはA4	記入例を参考にしてください。
ウ) 所得を証明する 書類	生計を維持している人 (父母ともにいる場合は両方) について、 (i)または(ii)を提出してください。 (i) 市町村が発行する「 令和3年度 所得 (課税) 証明書」(原本) ※令和2年中の所得等の内容が証明されています。 (ii) 「 令和3年分 源泉徴収票」(写可) ※A4サイズでコピーすること ※ 父母の収入が無い場合 (専業主婦、無職等) も、無職無収入の「(i) 所得 (課税) 証明書」を必ず提出してください。
エ) 入寮選考結果通知 用封筒 (返送用)	角形2号の封筒に郵便番号、住所及び氏名を明記し、430円分の切手を貼付し、「速達」と朱書きしてください。
オ) 在学証明書または 学生証 (写)	兄弟・姉妹に該当者がいる場合には、提出してください。 なお、学生証 (写) を提出する場合は、A4サイズでコピーしてください。 また、該当者が高校生以下または山口大学の学生の場合は、提出の必要はありません。
カ) 障がい者手帳 (写)	本人、父母・兄弟に該当がある場合は、A4サイズでコピーして提出してください。

- ① ア) ~エ) は全員、オ)、カ) は該当者のみ提出してください。
- ② 一般選抜後期日程 (**募集区分C**) に応募する方で、一般選抜前期日程 (**募集区分B**) も応募した方は、「ア) 入寮願」のみ提出してください。イ) ~カ) の提出は必要ありません。
- ③ 「提出書類確認表」は、必要書類及び記載内容を確認するためにご使用ください。
(※提出する必要はありません。)

(2) 申請書類の綴り方等



応募用封筒



- ・角形2号
- ・郵便番号、住所、氏名を記入
- ・430円分の切手を貼付
- ・「速達」と朱書き

(3) 申請書類請求方法等

「令和4年度 学生寮募集要項」、「入寮願」(様式1)、「入寮生身上調書」(様式2)、「提出書類確認表」の様式は、それぞれ本学ホームページからダウンロードしてください。

※様式1、様式2は必ずA4サイズで印刷してください。

(4) 申請期間

募集区分	申請期間
募集区分A	令和4年2月15日(火)～2月18日(金) 17時
募集区分B	令和4年3月 3日(木)～3月 8日(火) 17時
募集区分C	令和4年3月14日(月)～3月17日(木) 17時

- ① 申請期間最終日の翌日(土曜日である場合は、次の平日)に到着した場合は、それぞれの募集区分における申請期間最終日の前日の消印がある郵便物に限り、受け付けます。
- ② 申請及び受付は郵送を原則としますが、持参の場合は、平日(土・日、祝日を除く)の9時から17時の間に、「2.(5)提出先」で受付を行います。
- ③ 封筒の表に「学生寮入寮申請書類」と朱書きしてください。

(5) 提出先

〒753-8511 山口市吉田 1677-1

山口大学学生支援部学生支援課支援企画係

(共通教育棟1階 9番窓口)

電話：(083) 933-5074 (土・日、祝日を除く)

3. 選考方法等

(1) 入寮選考方法

入寮の選考は、保護者等の経済的困窮度(所得や家庭状況等)及び自宅からの通学時間(概ね約1時間以上)等を総合的に判断します。

提出書類に不足・不備がある場合は、選考の対象となりませんので、十分に確認の上、提出してください。

(2) 選考結果通知日程

募集区分	選考結果発表(ホームページ掲載日)	選考結果発表方法
募集区分A	令和4年2月28日(月) 14時(予定)	ホームページ及び 郵送による
募集区分B	令和4年3月11日(金) 17時(予定)	
募集区分C	令和4年3月24日(木) 14時(予定)	

※ 電話での問い合わせには、応じません。

＜ 最後に、吉田寮・榎野寮への入寮をお考えの方に、ご理解いただきたいこと ＞

入寮の選考は、学資負担者の経済的困窮度等を総合的に判断しており、寄宿料等の必要経費は大学周辺にあるアパート等に比べ、安価に設定されています。

退去の際は、業者によるハウスクリーニングを実施してはおりますが、入寮費から拠出できる範囲内では、どうしても原状回復が十分行き届かない場合もございます。このことについてご理解の上、お申し込みいただきますようお願いいたします。

*—

【大学周辺のアパート等紹介】

本学（吉田キャンパス）周辺には多数のアパート等があり、これらの紹介は、山口大学生生活協同組合や不動産業者等で行っています。

（1）紹介物件

家賃は建物の築年数、設備等により異なりますが、おおむね次のとおりとなっています。

- ・ 6帖（一部共同） 10,000円 ～ 30,000円程度
- ・ 各室バス・トイレ・キッチン付き 17,000円 ～ 50,000円程度

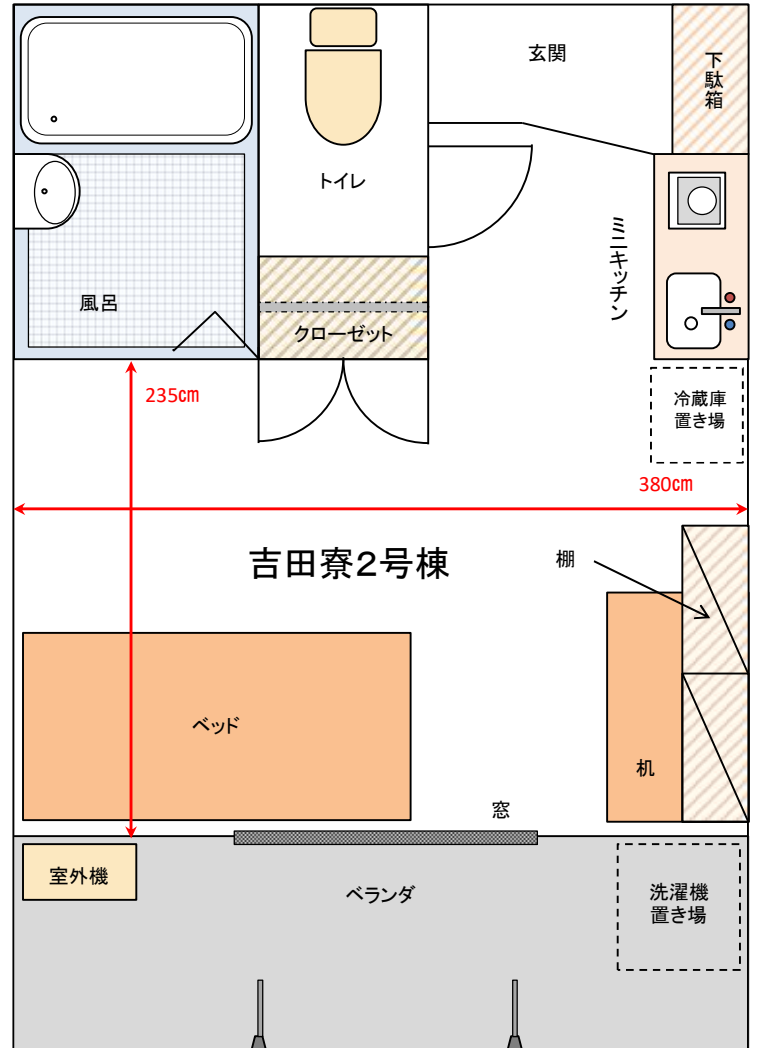
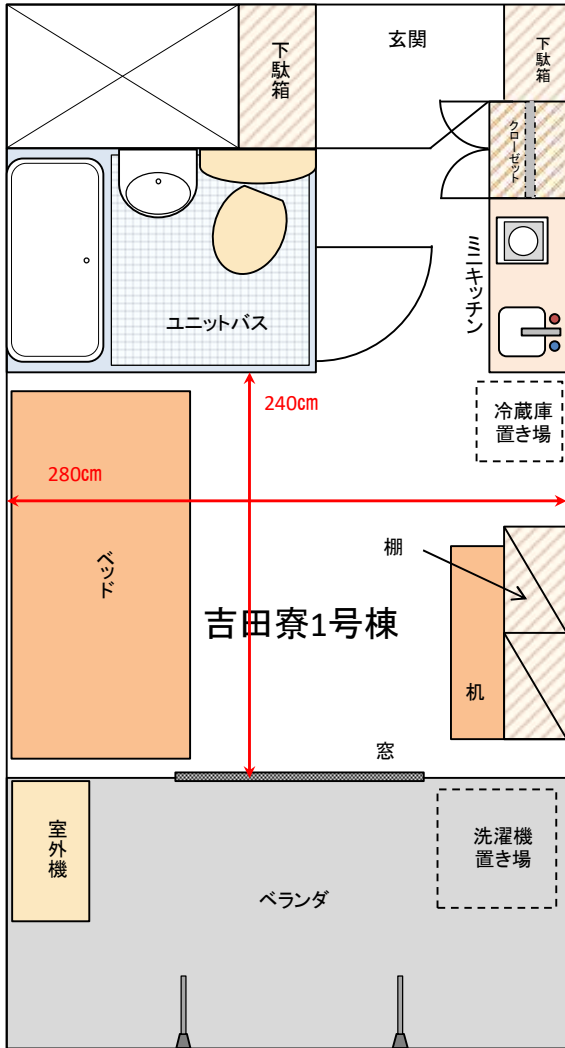
※ 敷金0～2ヶ月分、礼金0～1ヶ月分、仲介手数料は0～1ヶ月分+消費税の家賃相当額を必要とします。

（2）問合せ先

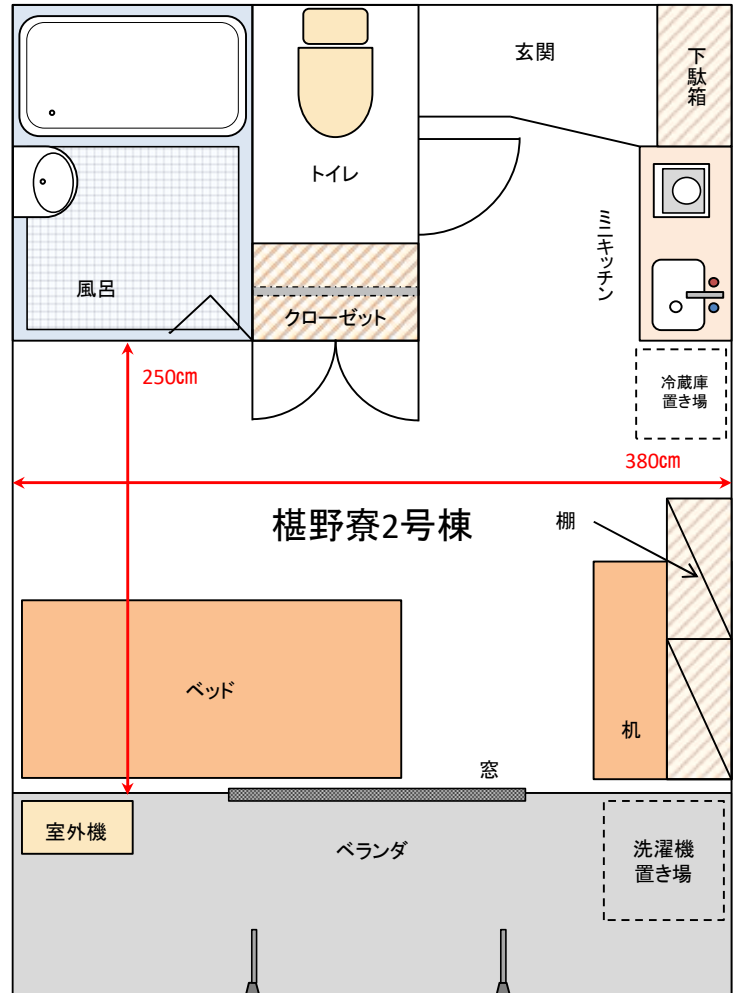
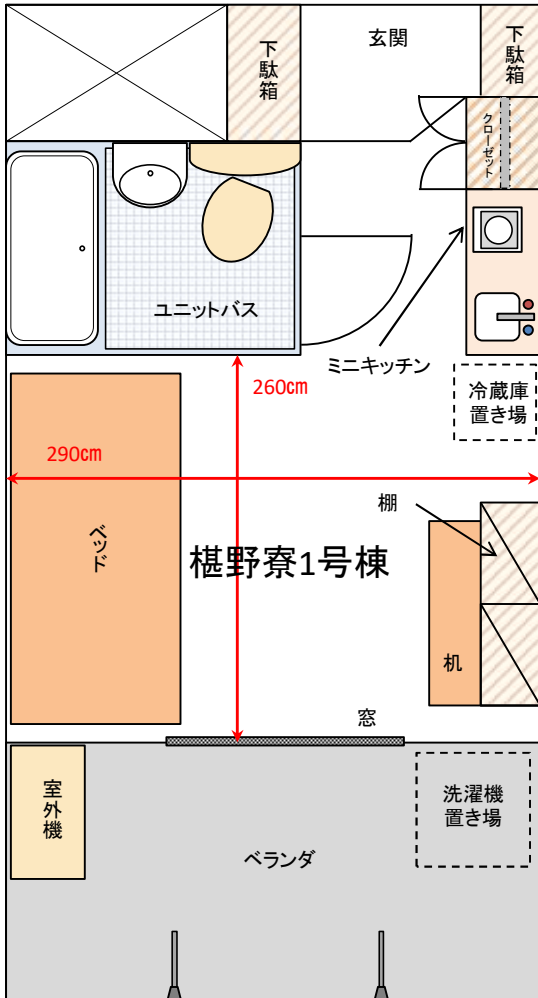
山口大学生生活協同組合（<http://mycoop.jp/yamaguchi/sumai>） 電話：(083) 995-2706

*—

吉田寮（男子寮） 間取り



榎野寮（女子寮） 間取り



榎野寮1号棟・2号棟共通
 ◆建物玄関の自動ドアはオートロックです ◆浴室には乾燥機能があります ◆メインの照明器具は可変調光可能です

寮の設備について

Q) 居室内の照明は？

部屋の照明は、最初から取り付けてありますので、照明器具を購入する必要はありません。

Q) ベッドは？

備え付けています。寸法等は、ホームページをご覧ください。

<http://gakuseishien.jimu.yamaguchi-u.ac.jp/tebiki/html/f07-01.htm>



Q) 居室の様子を知りたい

各寮の動画を YouTube に掲載しています。参考になりますので、ぜひご覧ください。

※「山口大学 学生寮 動画」で検索するとヒットします。

(吉田寮) https://www.youtube.com/watch?v=CpT_6YfwUf8 →



(榎野寮) <https://www.youtube.com/watch?v=z0JQP0gtDic> →



入寮について

Q) 荷物の搬入は？

ご実家から寮までは、各自で引っ越し業者を手配してください。寮到着後は例年、在寮生が搬入のお手伝いをしてくれています。

Q) 公共料金（電気、ガス、水道）、インターネットなどの契約はどうなりますか？

4月の入寮時には各業者が待機しており、まとめて契約することができます。寮の共用部分には大学の Wi-fi が設置されていますが、電波が部屋まで届かないため、個別にインターネット業者と契約される方が多いようです。

Q) 家電製品などの準備は？

ご実家で購入されて持ってこられる方が多いようです。山口大学周辺 3 km 以内には、大型家電量販店（ヤマダ電機、エディオン、ベスト電器）があります。

寮生活について

Q) 食事は？

学生寮に食堂はありません。自炊や学内の食堂（営業時間内）を利用される方もいます。

Q) 寮とアパートとの生活の違いはありますか？

学生寮とアパートとの違いは、寮は大学構内にあり、学生による自治会が存在し、寮生が中心となり自主的に運営していることです。また、各寮にはそれぞれ規則があり、遵守する必要があります。食事、掃除・洗濯などは各自で行うこととなるので、通常のアパートと同様です。

Q) 大学在学中はずっと寮を使用できますか？

入寮期間は1年ごとの更新となっており、入寮を継続されたい場合は、手続きが必要です。

なお、工学部、医学部の学生は、2年次からキャンパスが宇部市内に移動するので、吉田キャンパスの寮から引っ越す必要があります。工学部のある常盤キャンパスには工学部及び医学部の学生を対象とした常盤寮がありますが、入寮を希望する場合は、再度常盤寮への申請を行うことになります（小串キャンパスに学生寮はありません。）。

Q) 帰省などで不在にする場合は？

特に手続き等はありませんが、電気、エアコンの消し忘れや戸締りなどは十分注意してください。なお、留学等で長期間不在となる場合は、別途手続きが必要となりますので、寮管理人にご相談ください。