

新入生のみなさんへ

授業料免除申請についての案内

注意事項

- 1 授業料免除申請は、WEB入力による申請後、書類提出が必要です。
 - WEB入力期間:平成29年10月10日～平成29年10月13日 17時まで
 - 書類提出期間:平成29年10月10日～平成29年10月13日 17時まで
- 2 授業料免除申請（WEB入力）は、山口大学に設置してあるパソコンからのみになります。

また、不明な点等がありましたら、山口大学学生支援課学生サービス係（電話番号：083-933-5611, E-mail: ga113@yamaguchi-u.ac.jp）まで早めにお問い合わせください。

授業料免除制度について

■授業料免除申請対象者

- 経済的理由により授業料の納付が困難であり、かつ学業優秀と認められる者
- 授業料の各期毎の申請6ヵ月以内（新入生は入学年度の最初の学期に限り入学前1年以内）に、以下の理由により、授業料の納付が困難となった者
 - ※申請6ヵ月以内とは…前期授業料免除申請では前年の10月1日以降、後期授業料免除申請では今年の4月1日以降を指します。
 - 学資負担者が死亡した場合
 - 風水害等の災害を受けた場合

■免除額

- 免除額は、各期授業料の全額または半額です。
※免除申請は、各期毎に必要です。

1 授業料免除申請手順

(1) 必要書類の準備

・授業料免除申請に必要な書類は、山口大学HP上に掲載してある『平成29年度後期山口大学授業料免除申請のしおり』で確認してください。

※『平成29年度後期山口大学授業料免除申請のしおり』は7月中旬に以下のURL
おいて掲載する予定です。

<http://gakuseishien.jimu.yamaguchi-u.ac.jp/tebiki/html/f06-02.htm#04>

・家庭状況等によっては、後日、書類の提出を追加で依頼をすることがあります。書類の追加提出を求められた場合は、本学が指定する期限までに提出してください。

(2) 授業料免除申請システムへ必要事項をWEBにより入力し、「本人調書」をプリントアウトする

・『授業料免除申請システム操作マニュアル』を山口大学HPよりダウンロードし、マニュアルを参照の上、**入力期間内**に授業料免除申請システムへ必要事項を入力してください。

※『授業料免除申請システム操作マニュアル』の確認方法については、『授業料免除申請システムへのアクセス方法』を参照してください。

入力期間

平成29年10月10日(火)～平成29年10月13日(金) 17時まで

※入力は、山口大学内に設置してあるパソコンからのみになります。

※学内進学者の方については、進学後のIDで申請をしてください。

(3) 書類提出(平成29年10月10日～平成29年10月13日 17時まで)

・**受付期間内**に「(1)で準備した必要書類」と「本人調書」を以下の受付場所に提出してください。

書類提出について

○受付期間 平成29年10月10日(火)～平成29年10月13日(金)

○受付時間 9:00～17:00

○受付場所

□医学系研究科の学生・医学部2年次編入の学部学生

⇒医学部学務課教育・学生支援係(小串地区) 電話番号:0836-22-2099

□創成科学研究科(工)・技術経営研究科の学生

・工学部3年次編入の学部学生

⇒工学部学務課学生係(常盤地区) 電話番号:0836-85-9011

□上記以外の研究科の学生、学部学生

⇒学生支援課学生サービス係(吉田地区) 電話番号:083-933-5611

●一度提出された書類は、返還や閲覧ができません。

書類提出前にコピーをしておくと、次回授業料免除申請時に利用できるものもあります。

●所定の様式や所得・課税証明書、医師の診断書等、原本の提出を指定するもの以外は、コピーを提出してください。

(4) 申請結果の通知

- 申請結果の通知時期について

前期申請：6月中旬（予定）

後期申請：12月中旬（予定）

- 申請結果の通知方法について

申請結果は、山口大学公式メール宛に送付します。申請結果の通知を行った際には、山口大学公式メールに申請結果を送付した旨の連絡も行いますので、各自確認をお願いします。

申請結果通知後、半額免除または不許可となった方は、申請結果の通知で指定した期限までに、該当の授業料を納付してください。

授業料免除申請者は、申請結果が通知されるまで、授業料の納付が猶予されます。なお、授業料引落停止等の手続きは不要です。

申請結果の通知より前に授業料を納付した場合は、授業料免除申請を辞退したものとして扱いますので、十分注意してください。一度納付した授業料は返還できません。

2 注意事項

- 過去に授業料免除申請を行い、免除を受けたことがあっても、他の申請者の状況等により申請結果が変わることがありますので、留意してください。

- A4 サイズよりも大きい書類・小さい書類は貼付用紙（ダウンロード可能）に貼って提出してください。

- 授業料免除申請は前期・後期毎に行う必要があります。山口大学公式メール・山口大学HP・掲示で申請方法等についてお知らせをしますので、見逃さないよう注意してください。申請の受付は、指定した期間以外は一切行いません。

- 授業料免除の申請結果通知後であっても、申請内容が事実と異なることが判明した場合や懲戒処分を受けた場合は、免除の許可を取消します。

- 申請書類は家庭状況をよく確認し、前期申請は4月1日現在（見込）・後期申請は10月1日現在（見込）の状況を申請者本人が記入し、準備してください。

- 申請理由・家庭状況が不明な申請、不足書類の多い申請は受けられません。


■授業料免除申請システムへのアクセス方法

<p>①山口大学のHPから、『在学生の皆様へ』をクリックします。</p> <p>※googleで『山口大学』を検索するとトップに出てきます。</p>	 <p>The screenshot shows the Yamaguchi University homepage. The navigation menu at the top includes '在学生の皆様' (Students), which is highlighted with a red rectangular box. Other menu items include '入学料請求', 'お問い合わせ', '交通アクセス', and 'サイトマップ'. The main banner features the university's logo and the slogan '発見し・はぐくみ・かたちにする 知の広場'.</p>
<p>②『授業料免除』をクリックします。</p>	 <p>The screenshot shows the '在学生の皆様' (Students) page. It features a list of recent news items and several categorized links. Under the '学生生活支援' (Student Life Support) category, the link '授業料免除' (Tuition Waiver) is highlighted with a red rectangular box. Other categories include '相談窓口' (Consultation Counter), '学生支援情報' (Student Support Information), '教育プログラム等' (Education Programs), and 'キャンパスライフ' (Campus Life).</p>

③『授業料免除申請システム』

をクリックします。

※山口大学に設置してあるパソコンからのみ、ログイン可能です。



④授業料免除申請システムへアクセスできます。

※ユーザー名とパスワードについて

入学時に配布している『山口大学教育用計算機利用登録証』に記載されているログイン名とパスワードを利用します。

【ユーザー名】

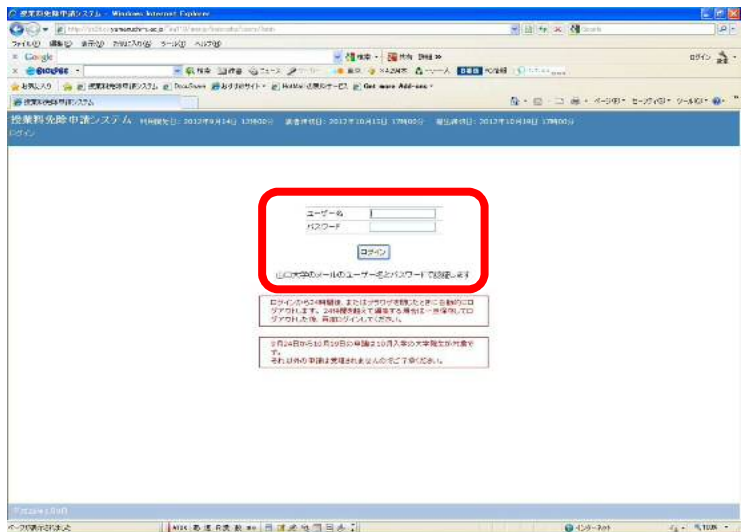
⇒登録証のログイン名を利用(△△@yaguchi-u.ac.jpの△△部分を入力)

【パスワード】

⇒登録証のパスワードを利用(上記メールアドレスに設定しているパスワードを入力)

※ログイン後は、『授業料免除申請システム操作マニュアル』を参照の上、入力してください。

アクセスは、平成29年10月10日(火)から可能です。



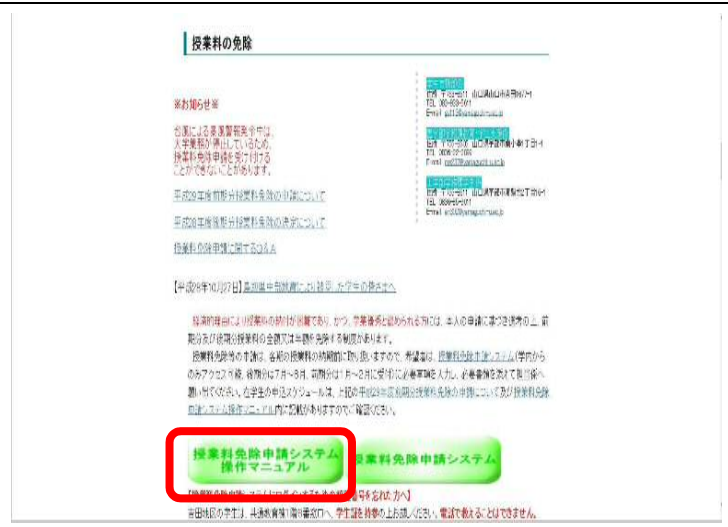
■授業料免除申請システム操作マニュアル

※③のページの続きになります。

⑤『授業料免除申請システム操作マニュアル』をクリックします。

マニュアルを参照の上、システムへ必要事項を入力し、申請を行ってください。

【申請の時は、受付期間に注意してください！】



■必要（証明）書類の確認

※③のページの下部にあります。

⑥「平成29年度後期山口大学授業料免除申請のしおり」で申請に必要な書類をご確認ください。

（入学料免除に必要な書類は、授業料免除のものに準じます）

※必要書類は、申請者毎・家庭状況等により一概に言えないことがあり、書類提出後、追加で提出依頼をすることがあります。

※申請（システム入力）前に予め必要な書類を確認し、揃えられるとその後の申請（システム入力）がスムーズにできます。

